


Palettenhubwagen Elektrisch

Der Elektro-Palettenhubwagen steht für bequemes Heben und Befördern von Lasten über zwei integrierte Elektromotoren. Das Fahren und Heben erfolgt gänzlich ohne Kraftanstrengung zur Steigerung der Produktivität. Die elektronisch gesteuerte Sanftanfahr- und Hubfunktion gewährleistet das sichere Transportieren der Last. Alle Steuerungsfunktionen sind im Deichselkopf integriert. Die integrierte elektromagnetische Bremse

(der Hubwagen ist im Stand automatisch eingebremst) verhindert das ungewollte Wegrollen auf abschüssigem Boden (z.B. auf Rampe). Hochqualitative Hydraulikpumpe für maximale Effizienz und störungssicheren, leisen Betrieb. Beide Modelle der PH-EL Serie werden komplett mit Batterie und Ladegerät ausgeliefert.

Modell	 PH-EL-1500
Max. Kapazität	1,5 t
Gabelhöhe Minimal Maximal	85 205 mm
Lenkrolle	Ø 100 x 40 mm
Antriebsrolle	Ø 252 x 89 mm
Lastrolle	Tandem Ø 84 x 70 mm
Rollentype	Polyurethan auf Metallfelge
Breite über Gabeln	520 mm
Gabellänge	1.150 mm
Lenkeinschlag	205°
Fahrgeschwindigkeit	5,2 km/h ohne Last 5,0 km/h Volllast
Hub- Fahrmotor	0,8 kW 0,75 kW
Batterie	2x 12 V / 80 Ah
Mitfahrplattform	x
Gesamtbreite x Gesamtlänge	700 x 1.590 mm
Gewicht	270 kg

Plattformstapler

Das ideale Hilfsmittel für Lager und Werkstätte. Aufgrund des Hubpedals ist ein leichtes Rückenschonendes Arbeiten möglich. Qualitätshydraulikpumpe mit Überlastventil. Stufenlose Einstellung der Absenkgeschwindigkeit über Stellrad. Die Plattform kann mit einem einfachen Handgriff entfernt werden um mit den Gabeln

auch kleine Paletten zu manipulieren. Durch das geringe Gewicht und die kompakten Abmessungen eignet sich dieser Plattformstapler auch hervorragend zum mitführen in Bussen oder LKWs.






Hubtische

Idealer Werkstatt- und Bestückungswagen mit breitem Einsatzfeld im Gewerbe und in der Industrie. Mit Plattform zum Heben und Transportieren von schweren Lasten. Durch die stufenlose Höhenverstellung ist ein bequemes

und Rückenschonendes Arbeiten möglich. Universell einsetzbar in der Lagerhaltung, in der Werkstatt oder bei der Kommissionierung. Optimal als kleine Hebebühne oder auch als Motorhebebühne.



Modell	 SHTM-A-0500	 SHTM-A-1000
Max. Kapazität	500 kg	1.000 kg
Min. Tischhöhe	340 mm	370 mm
Max. Tischhöhe	880 mm	1.400 mm
Lenkrolle	Ø 125 x 40 mm	Ø 80 x 40 mm
Festrolle	Ø 125 x 40 mm	Ø 180 x 50 mm
Rollentype	PU-M	Nylon
Tischlänge	850 mm	2.035 mm
Tischbreite	500 mm	750 mm
Tischhöhe	50 mm	55 mm
Handgriffhöhe	990 mm	1.000 mm
Anhebung/Pedaltritt	20 mm	15 mm
Gesamtlänge	1.100 mm	2.430 mm
Gewicht	84 kg	330 kg

Modell	 MPF-A-400-1.5
Max. Kapazität	400 kg
Plattformhöhe	Minimal 85 mm Maximal 1.500 mm
Rollen	Lenkrolle: Ø 127 x 40 mm Lastrolle: Ø 75 x 40 mm Polyurethan auf Metallfelge
Plattform (BxL)	600 x 650 mm
Gabel (BxL)	110 x 650 mm
Breite über Gabeln	576 mm
Gesamtlänge	1.035 mm
Masthöhe	1.725 mm
Gewicht	91 kg